№2
жаднама

Интернет-порталмен танысып бастағанда, мынадай сұрақ туындауы мүмкін:

Жеке кабинетті қалай пайдалануға болады?

Бұл өте оңай!

MINDAL
ДОПОЛНИТЕЛЬНОЕ ОБРАЗОВАНИЕ

Жеке кабинетпен жұмысты бастау Сіз:

1

Интернет-порталға кіресіз

mindal24.kz

1. Кез келген браузерді, мәселен, Chrome ашасыз
2. Мекенжай жолында mindal24.kz деп жазасыз
3. Enter-ді басасыз

2

Елді мекеніңізді таңдап, «Жеке кабинет» батырмасын басасыз

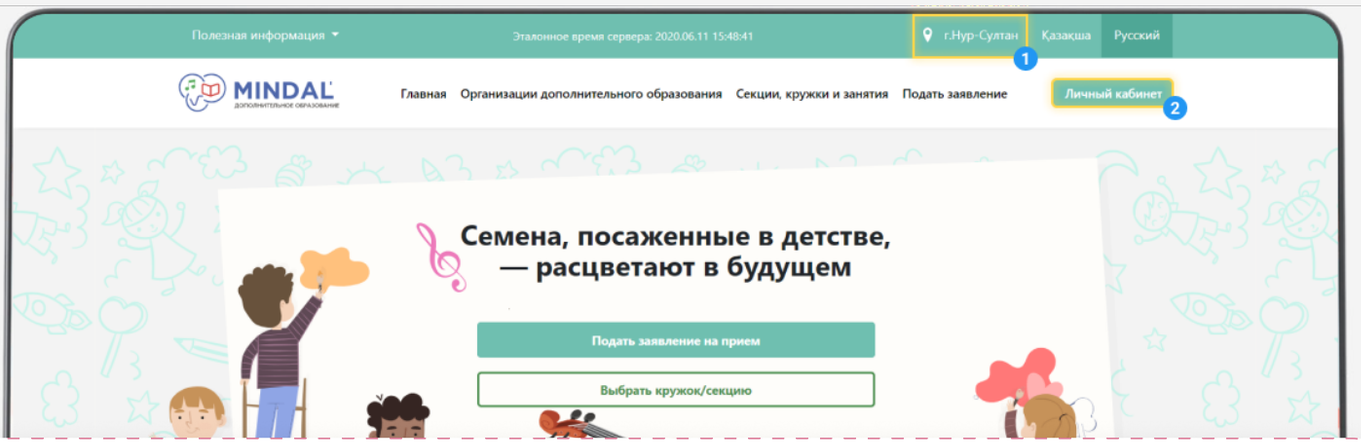

Назар аударыңыз! Жүйеде алғаш рет өтініш бергенде, Жеке кабинет автоматтық түрде ашылады

Егер Сіз осыған дейін өтініш БЕРМЕГЕН БОЛСАҢЫЗ, онда Жеке кабинетті ашудың ҚАЖЕТІ ЖОҚ. Ол үшін еш жерге кірмейсіз

Жеке кабинетке кіру:

1

ЖСН жазыңыз

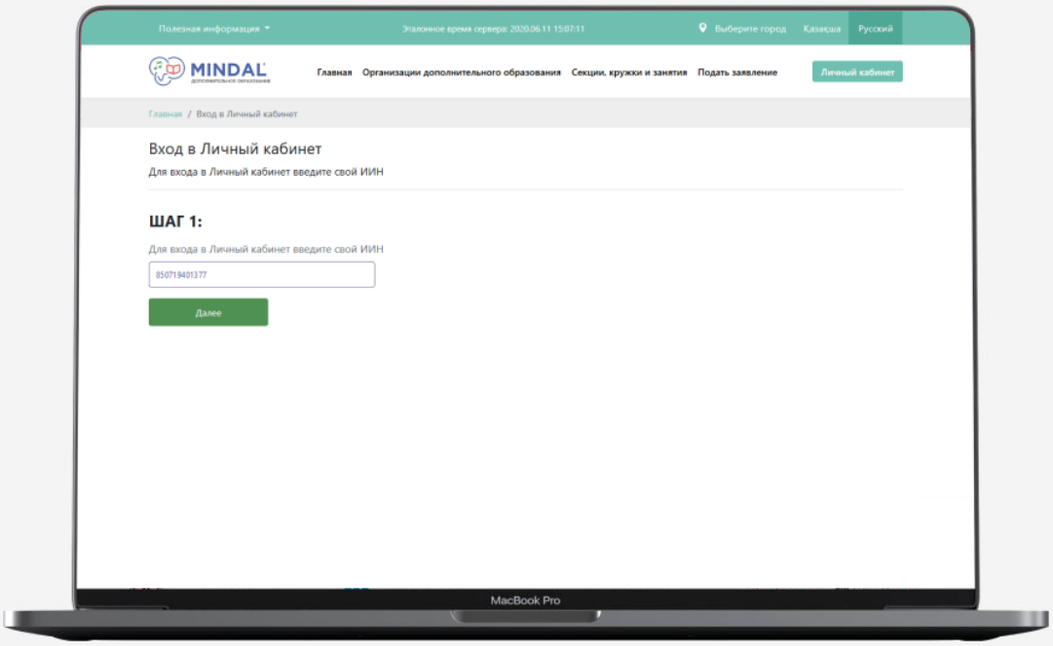

2

Құпиясөзді жазыңыз

Егер осыған дейін Жеке кабинетке кірген болсаңыз, онда көп реттік құпиясөзіңіз бар, құпиясөздің жолына соны жазуыңыз керек

3

Растау коды

Егер Жеке кабинетке бірінші рет кіріп отырсаңыз, онда жүйе Сізді 3-қадамға жібереді, бұл қадамда сіздің телефон нөміріңізге растау коды бар SMS жіберіледі. «Жалғастыру» батырмасын басыңыз

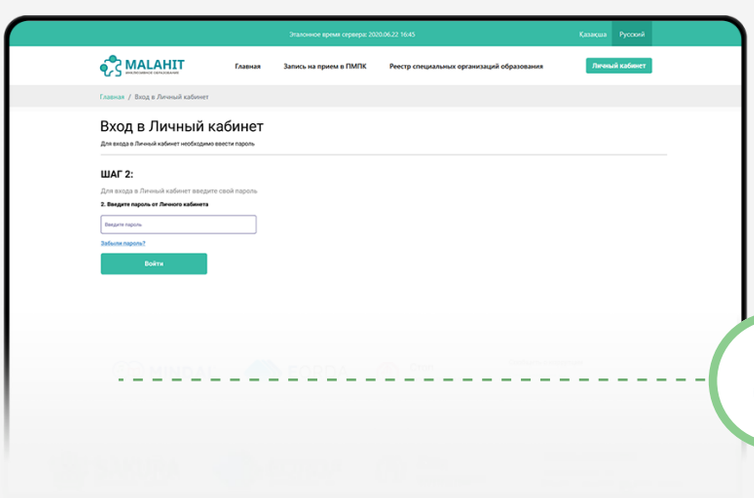

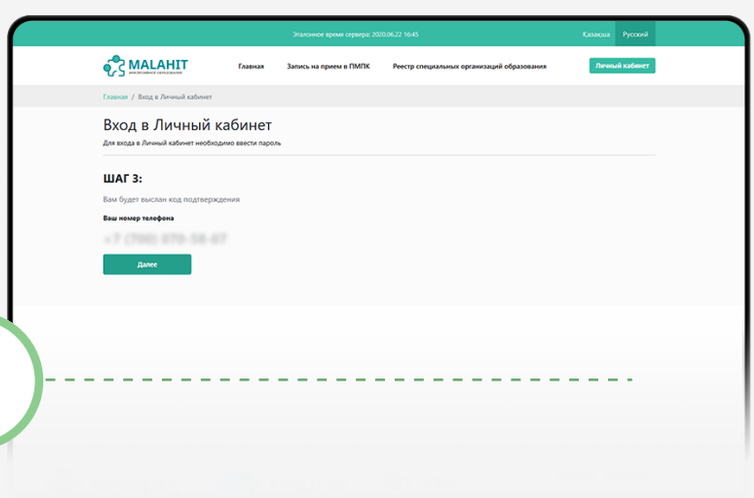

4

Растау кодын жазу және құпиясөзді жазу

(Жеке кабинетке бірінші рет кіріп жатқандар үшін)

SMS-тегі растау кодын жазыңыз және көп реттік құпиясөзді ойлап шығарыңыз. Ұмытып қалмау үшін оны міндетті түрде жаттап алыңыз не жазып алыңыз. «Кіру» батырмасын басыңыз

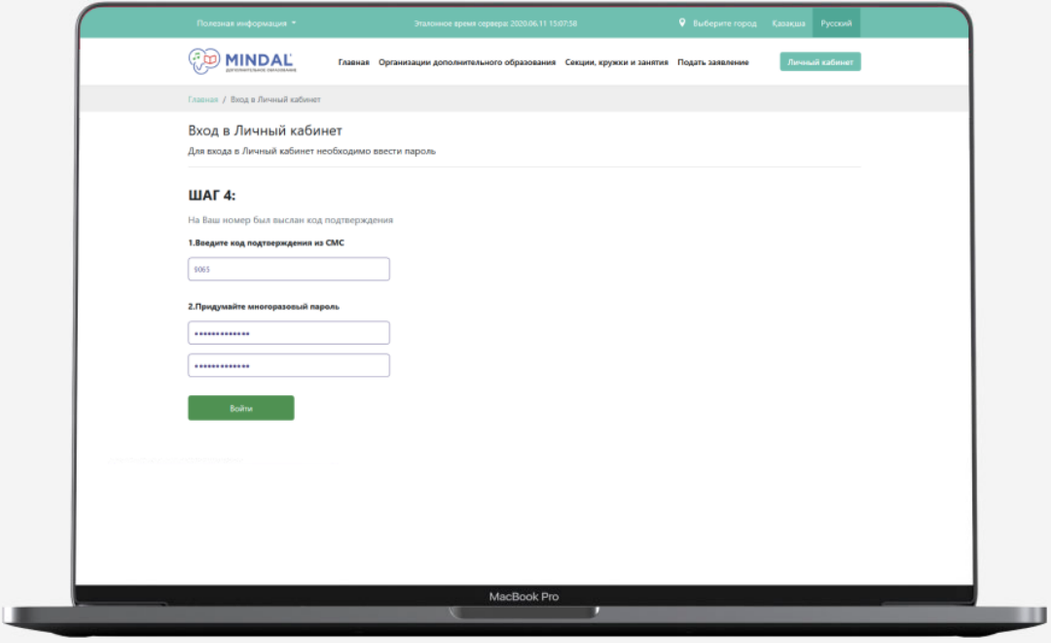

Жеке кабинет

«Оқиғалар таспасы» тармағы

Егер барлық қадам дұрыс орындалған болса, онда Жеке кабинетке кіре аласыз. Оның ішінде жұмыс істеу үшін 5 тармақ бар. Бірінші тармақ – «Оқиғалар таспасы», бұл жерде өтінішіңіздің мәртебесі өзгергені жайлы барлық хабарламалар көрсетіледі

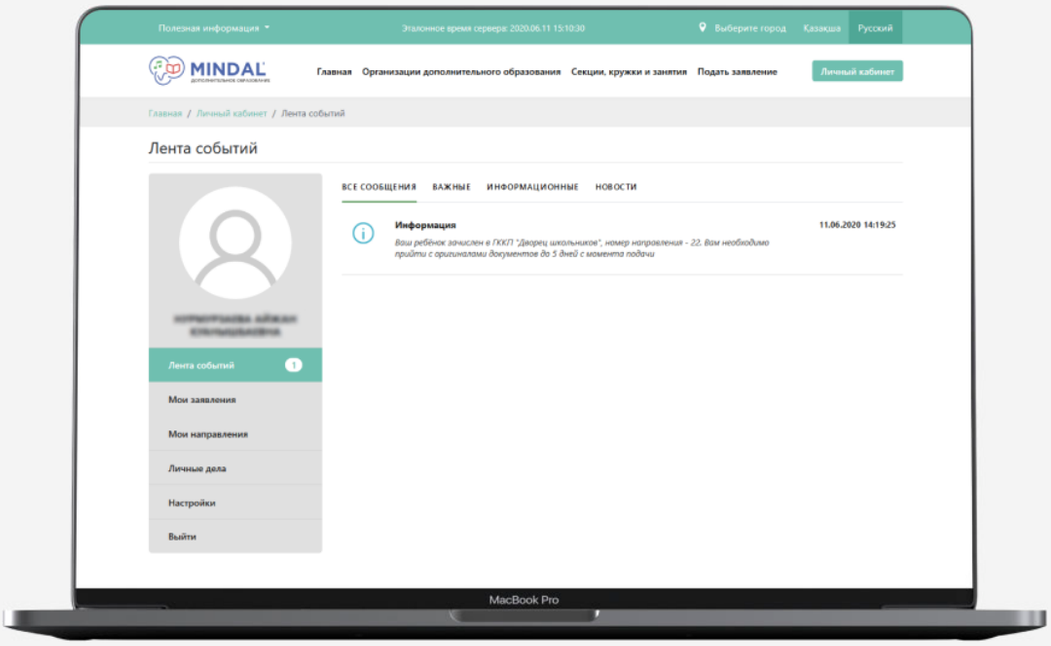

«Менің өтініштерім» тармағы

«Менің өтініштерімде» оқу мекемелеріне қабылдау туралы берілген өтініштеріңіздің барлығы көрсетіледі

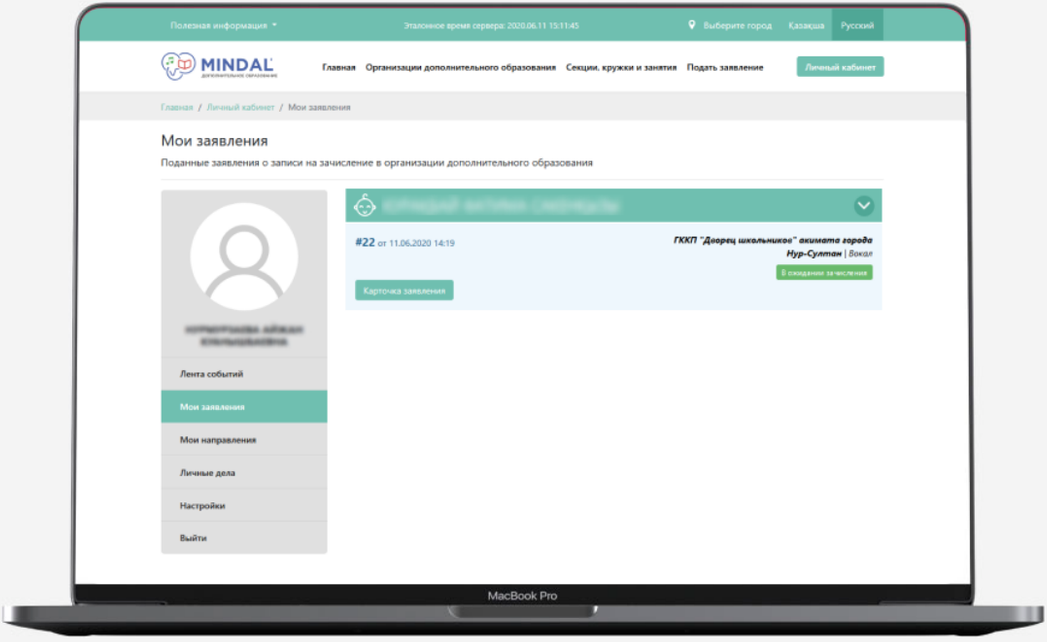

Өтініштің карточкасы

Егер Сіз «Өтініштің карточкасы» батырмасын бассаңыз, онда таңдалған өтініш бойынша бүкіл ақпарат шығады

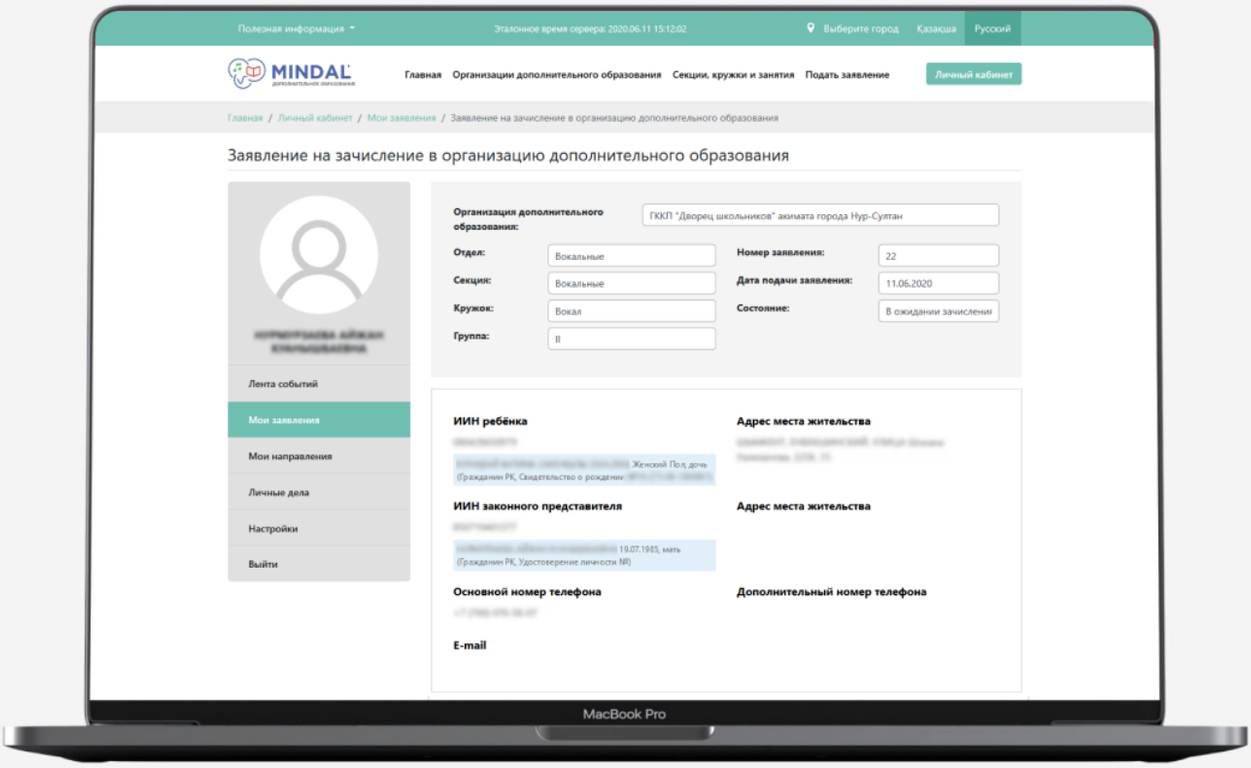

«Менің жолдамаларым» тармағы

«Менің жолдамаларым» тармағында оқу мекемелеріне қабылдау туралы берілген барлық жолдамалар жиналған

Жолдама балаңызды мектепке қабылдау үшін беріледі. Егер бірнеше өтініш берген болсаңыз, онда Сізге әрбір өтініш бойынша жолдама

беріледі

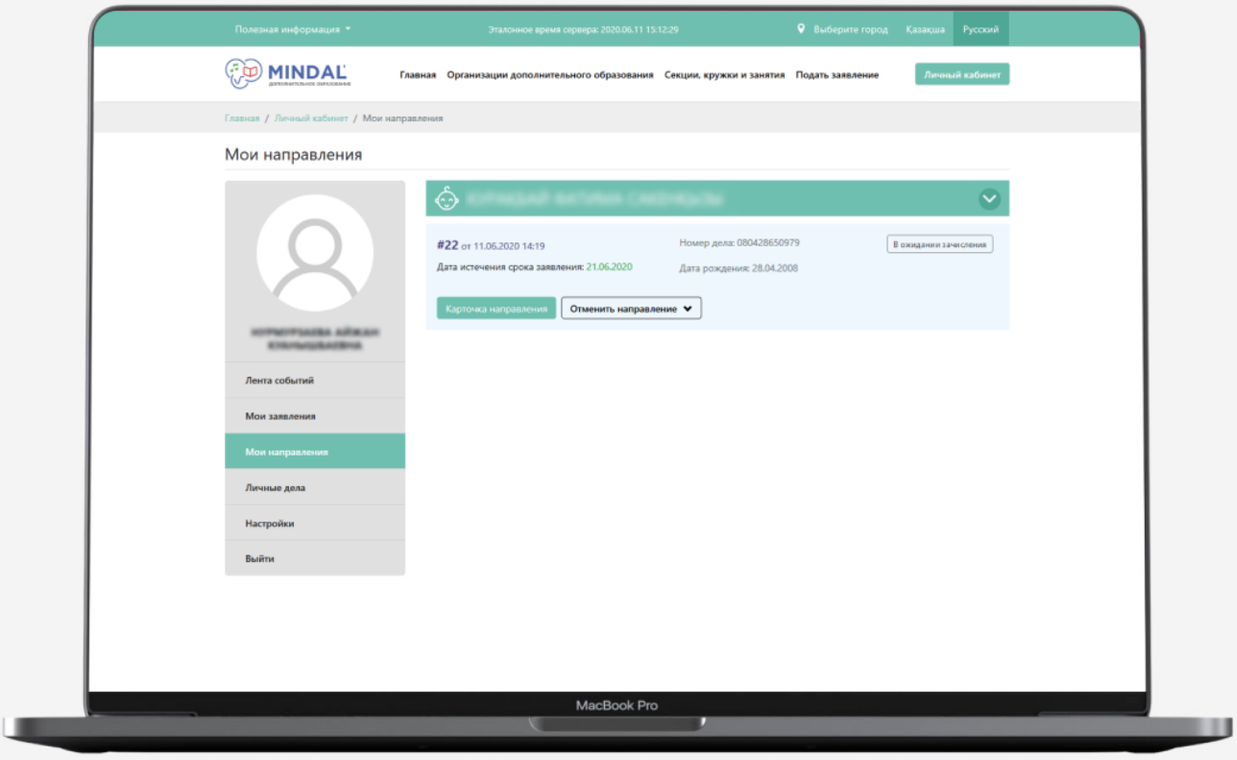

Жолдаманың карточкасы

«Жолдаманың карточкасы» батырмасын басқанда, таңдалған жолдама бойынша толық ақпарат көрсетіледі

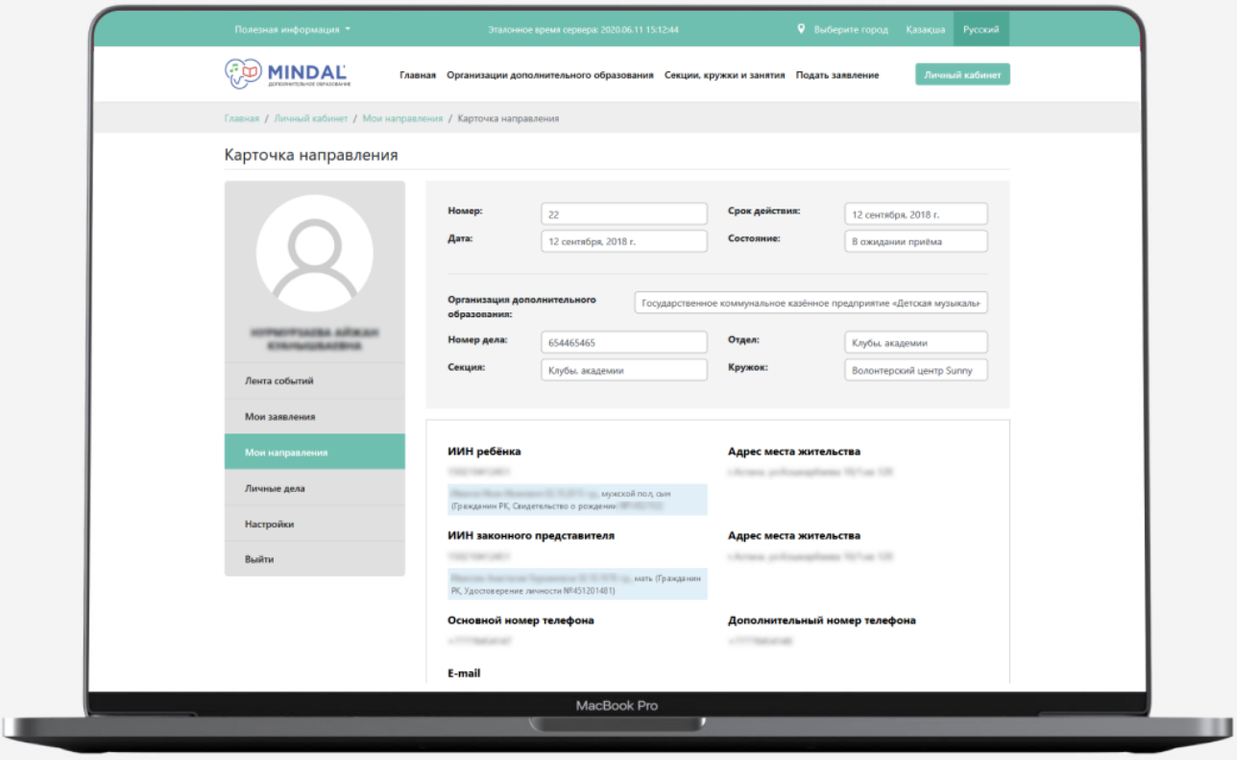

«Жеке іс-құжаттарым» тармағы

Бұл парақшада балаларыңыздың барлық жеке іс-құжаттары жиналған. Жеке іс-құжатта балаға қатысты толық ақпарат көрсетіледі – барып жүрген үйірмелері және сабаққа қатысуы.

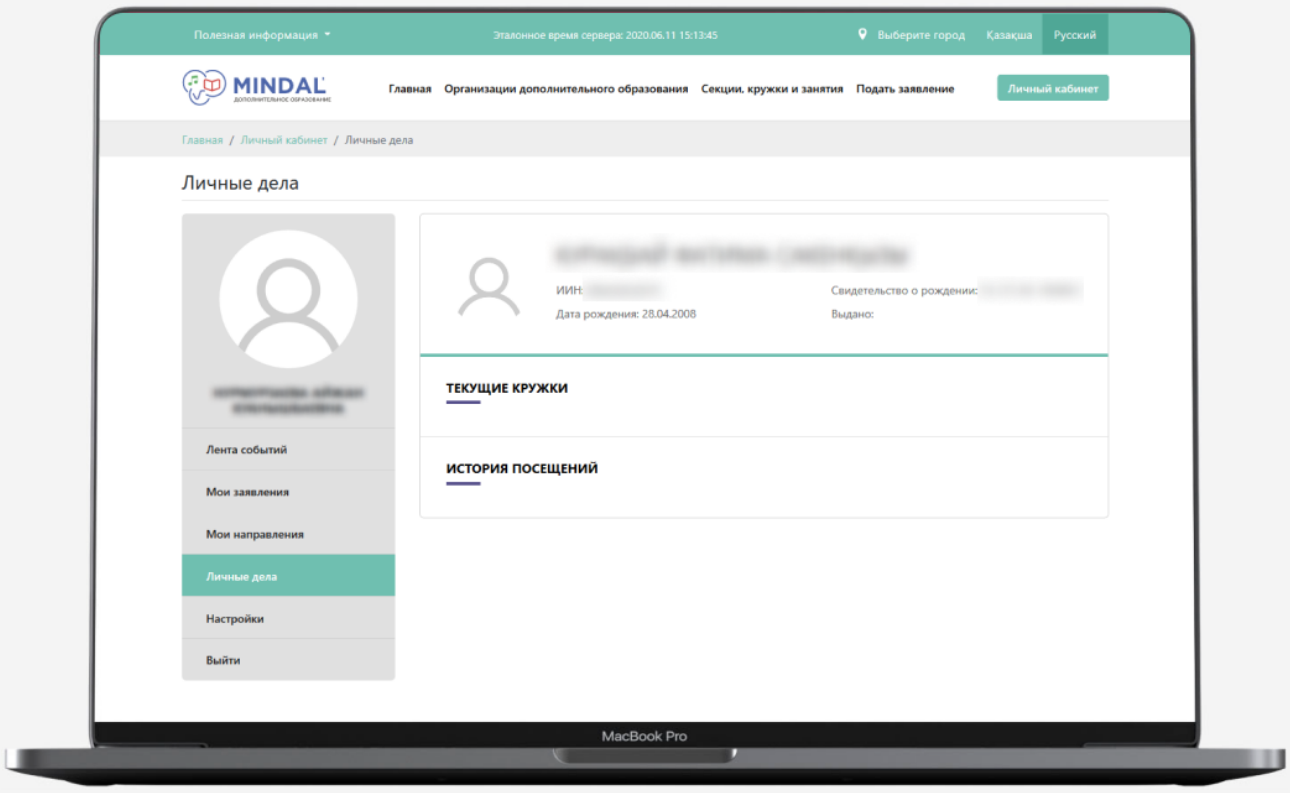

Баптаулар

Қажет болған жағдайда, баптауларда байланыс деректеріңізді (телефон нөмірлерін, электрондық поштаның мекенжайын), хабарламаларды алу тәсілдері мен тілін өзгерте аласыз, Жеке кабинеттің құпиясөзін ауыстыра аласыз

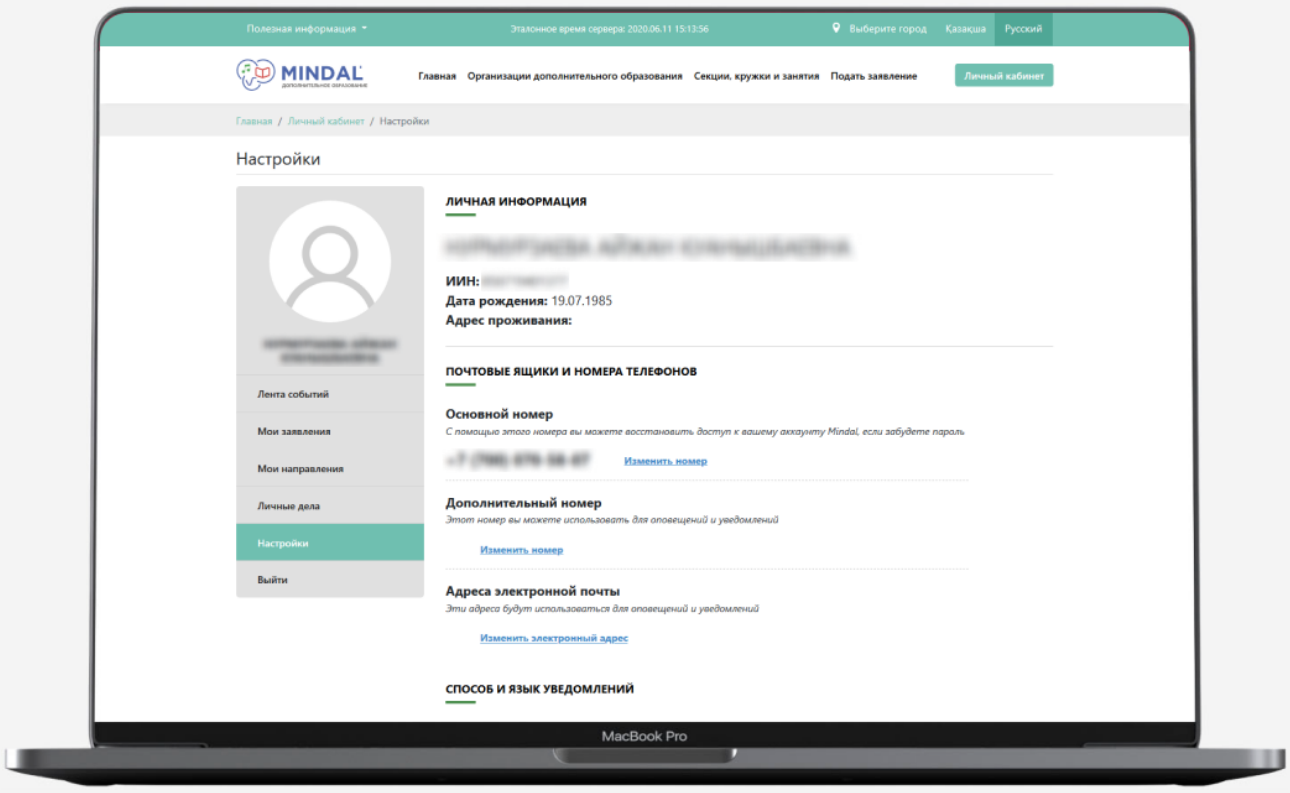

MINDAL
ДОПОЛНИТЕЛЬНОЕ ОБРАЗОВАНИЕ

Құжат, оның құрылымы, форматтық-логикалық бақылау қағидалары және орналастырылған медиа-контент «Авторлық құқық және сабақтас құқықтар туралы» Қазақстан Республикасының Заңымен қорғалады.
«КДС-Франчайзинг» ЖМ, 2020